

Toyota PROACE VERSO

Hinnad ja varustused


Proace Verso HINNAKIRI 13.09.2024



KERE	Varustustase	Mootor ja Kere	CO ₂ emissioon (g/km)	Käigukast	Suurim võimsus (kW)	Hind
keskmise kerega mahtuniversaal, 5 ust	Shuttle	2.0 D-4D M/T (Esirattavedu) (106 kW)	194	Manuaal	106	37 300
keskmise kerega mahtuniversaal, 5 ust	Shuttle	2.0 D-4D A/T (Esirattavedu) (130 kW)	191	Automaat	130	40 950
keskmise kerega mahtuniversaal, 5 ust	Family	2.0 D-4D A/T (Esirattavedu) (130 kW)	191	Automaat	130	48 400
pika kerega mahtuniversaal, 5 ust	Shuttle	2.0 D-4D M/T (Esirattavedu) (106 kW)	197	Manuaal	106	38 300
pika kerega mahtuniversaal, 5 ust	Shuttle	2.0 D-4D A/T (Esirattavedu) (130 kW)	194	Automaat	130	41 950
pika kerega mahtuniversaal, 5 ust	Family	2.0 D-4D A/T (Esirattavedu) (130 kW)	193	Automaat	130	49 200
pika kerega mahtuniversaal, 5 ust	Family	0 Electric 75kWh EV (Esirattavedu) (100 kW)	0	Automaat	100	66 650
pika kerega mahtuniversaal, 5 ust	Combi	2.0 D-4D M/T (Esirattavedu) (106 kW)	196	Manuaal	106	38 250
pika kerega mahtuniversaal, 5 ust	Shuttle Nord	2.0 D-4D M/T (Esirattavedu) (106 kW)	197	Manuaal	106	41 950
pika kerega mahtuniversaal, 5 ust	Shuttle Nord	2.0 D-4D A/T (Esirattavedu) (130 kW)	193	Automaat	130	45 650
pika kerega mahtuniversaal, 5 ust	Shuttle Nord	0 Electric 75kWh EV (Esirattavedu) (100 kW)		Automaat		63 450
pika kerega mahtuniversaal, 5 ust	Family Gruau	2.0 D-4D A/T (Esirattavedu) (130 kW)	197	Automaat	130	67 350
pika kerega mahtuniversaal, 5 ust	Family Gruau	0 Electric 75kWh EV (Esirattavedu) (100 kW)	0	Automaat	100	81 600
pika kerega mahtuniversaal, 5 ust	Family Plus	2.0 D-4D A/T (Esirattavedu) (130 kW)	194	Automaat	130	55 700
pika kerega mahtuniversaal, 5 ust	Family Plus	0 Electric 75kWh EV (Esirattavedu) (100 kW)	0	Automaat	100	71 550
pika kerega mahtuniversaal, 5 ust	VIP	2.0 D-4D A/T (Esirattavedu) (130 kW)	197	Automaat	130	57 500
pika kerega mahtuniversaal, 5 ust	VIP	0 Electric 75kWh EV (Esirattavedu) (100 kW)	0	Automaat	100	73 250
pika kerega mahtuniversaal, 5 ust	Shuttle Electric	0 Electric 75kWh EV (Esirattavedu) (100 kW)	0	Automaat	100	62 700

Toyota PROACE VERSO

Tehnilised andmed



MOOTOR JA KÄIGUKAST	2.0 D-4D M/T (ESIRATTAVEDU) (106 KW)	2.0 D-4D A/T (ESIRATTAVEDU) (130 KW)	2.0 D-4D M/T (ESIRATTAVEDU) (106 KW)	2.0 D-4D A/T (ESIRATTAVEDU) (130 KW)	0 ELECTRIC 75KWH EV (ESIRATTAVEDU) (100 KW)
Tippkiirus (km/h)	180	185	180	170	130
MÕÕTMED	2.0 D-4D M/T (ESIRATTAVEDU) (106 KW)	2.0 D-4D A/T (ESIRATTAVEDU) (130 KW)	2.0 D-4D M/T (ESIRATTAVEDU) (106 KW)	2.0 D-4D A/T (ESIRATTAVEDU) (130 KW)	0 ELECTRIC 75KWH EV (ESIRATTAVEDU) (100 KW)
Laius (mm)	1924	1924	1924	1924	1924
Teljevahe (mm)	3275	3275	3275	3275	3275
Pikkus (mm)	4983	4983	5333	5333	5333
Kõrgus (mm)	1910	1910	1910	1910	1910
KESKKONNAANDMED	2.0 D-4D M/T (ESIRATTAVEDU) (106 KW)	2.0 D-4D A/T (ESIRATTAVEDU) (130 KW)	2.0 D-4D M/T (ESIRATTAVEDU) (106 KW)	2.0 D-4D A/T (ESIRATTAVEDU) (130 KW)	0 ELECTRIC 75KWH EV (ESIRATTAVEDU) (100 KW)
Kütusekulu – kombineeritud min. WLTP (l/100 km)	7.4	7.3	7.5	7.4	0
CO ₂ – kombineeritud min. WLTP (g/km)	194	191	196	193	0
Müratase sõidu ajal (dB(A))	70.0	69.0	70.0	69.0	-
Müratase seistes (dB(A))	81.0	81.0	81.0	81.0	-
Kütusekulu – kombineeritud WLTP (kg/100 km)	7.4	7.3	7.5	7.4	0
Kütusekulu maks. – kombineeritud WLTP (kg/100 km)	8	7.9	8	7.9	0
Sõiduulatus ainult elektri jõul – kombineeritud maks. WLTP (km)	-	-	-	-	332
Sõiduulatus ainult elektri jõul – kombineeritud min. WLTP (km)	-	-	-	-	313
Elektritarve min. (kWh/100 km)	-	-	-	-	24.1
Elektritarve maks. (kWh/100 km)	-	-	-	-	26.4
Elektritarve (Wh/km)	-	-	-	-	241

Toyota PROACE VERSO

Tehnilised andmed



KESKKONNAANDMED	2.0 D-4D M/T (ESIRATTAVEDU) (106 KW)	2.0 D-4D A/T (ESIRATTAVEDU) (130 KW)	2.0 D-4D M/T (ESIRATTAVEDU) (106 KW)	2.0 D-4D A/T (ESIRATTAVEDU) (130 KW)	0 ELECTRIC 75KWH EV (ESIRATTAVEDU) (100 KW)
Elektritarve maks. (Wh/km)	-	-	-	-	264
MOOTOR	2.0 D-4D M/T (ESIRATTAVEDU) (106 KW)	2.0 D-4D A/T (ESIRATTAVEDU) (130 KW)	2.0 D-4D M/T (ESIRATTAVEDU) (106 KW)	2.0 D-4D A/T (ESIRATTAVEDU) (130 KW)	0 ELECTRIC 75KWH EV (ESIRATTAVEDU) (100 KW)
Silindrite arv	Reas 4	Reas 4	Reas 4	Reas 4	-
Töömaht (cm ³)	1997	1997	1997	1997	-
Suurim pöördemoment (N·m/p/min)	340/2000-	400/2000-	340/2000-	400/2000-	/-
Sisepõlemismootori suurim võimsus (DIN hj)	144	177	144	177	136
Sisepõlemismootori suurim võimsus (kW/p/min)	106/3750	130/3750	106/3750	130/3750	/
Hübriidsõiduki aku: mahutavus A·h (tundi)	-	-	-	-	187.5
Elektrimootor, ees: suurim võimsus (kW)	-	-	-	-	100.0
Elektrimootor, ees: suurim pöördemoment (N·m)	-	-	-	-	260
Elektrimootor, ees: suurim pinge (v)	-	-	-	-	400
Aku mahtuvus (A·h)	-	-	-	-	187.5
Aku laadimise aeg (tundi)	-	-	-	-	7.5
Aku mahutavus (kWh)	-	-	-	-	75
Vahelduvvooluga laadimise aeg 0–100% (tundi)	-	-	-	-	7.5
Suurim võimsus (DIN hj)	144	177	144	177	136
Suurim võimsus (kW/p/min)	106	130	106	130	100
JÕUÜLEKANNE	2.0 D-4D M/T (ESIRATTAVEDU) (106 KW)	2.0 D-4D A/T (ESIRATTAVEDU) (130 KW)	2.0 D-4D M/T (ESIRATTAVEDU) (106 KW)	2.0 D-4D A/T (ESIRATTAVEDU) (130 KW)	0 ELECTRIC 75KWH EV (ESIRATTAVEDU) (100 KW)
Ülekande tüüp	Manuaalne	Automaatne	Manuaalne	Automaatne	Automaatne

Toyota PROACE VERSO

Tehnilised andmed



JÕUDLUS	2.0 D-4D M/T (ESIRATTAVEDU) (106 KW)	2.0 D-4D A/T (ESIRATTAVEDU) (130 KW)	2.0 D-4D M/T (ESIRATTAVEDU) (106 KW)	2.0 D-4D A/T (ESIRATTAVEDU) (130 KW)	0 ELECTRIC 75KWH EV (ESIRATTAVEDU) (100 KW)
Kiirendus, 0–100 km/h (sekundit)	10.6	9.1	10.6	9.1	-
VEDRUSTUS	2.0 D-4D M/T (ESIRATTAVEDU) (106 KW)	2.0 D-4D A/T (ESIRATTAVEDU) (130 KW)	2.0 D-4D M/T (ESIRATTAVEDU) (106 KW)	2.0 D-4D A/T (ESIRATTAVEDU) (130 KW)	0 ELECTRIC 75KWH EV (ESIRATTAVEDU) (100 KW)
Esivedrustus	Põikstabilisaatoriga pseudo-McPherson	Põikstabilisaatoriga pseudo-McPherson	Põikstabilisaatoriga pseudo-McPherson	Põikstabilisaatoriga pseudo-McPherson	Põikstabilisaatoriga pseudo- McPherson
Tagavedrustus	Kaldus õõtsharkvedrustus	Kaldus õõtsharkvedrustus	Kaldus õõtsharkvedrustus	Kaldus õõtsharkvedrustus	Kaldus õõtsharkvedrustus
PIDURID	2.0 D-4D M/T (ESIRATTAVEDU) (106 KW)	2.0 D-4D A/T (ESIRATTAVEDU) (130 KW)	2.0 D-4D M/T (ESIRATTAVEDU) (106 KW)	2.0 D-4D A/T (ESIRATTAVEDU) (130 KW)	0 ELECTRIC 75KWH EV (ESIRATTAVEDU) (100 KW)
Pidurid, ees	Ventileeritud ketaspidurid	Ventileeritud ketaspidurid	Ventileeritud ketaspidurid	Ventileeritud ketaspidurid	Ventileeritud ketaspidurid
Pidurid, taga	Ketaspidurid	Ketaspidurid	Ketaspidurid	Ketaspidurid	Ketaspidurid
REHVID JA VELJED	2.0 D-4D M/T (ESIRATTAVEDU) (106 KW)	2.0 D-4D A/T (ESIRATTAVEDU) (130 KW)	2.0 D-4D M/T (ESIRATTAVEDU) (106 KW)	2.0 D-4D A/T (ESIRATTAVEDU) (130 KW)	0 ELECTRIC 75KWH EV (ESIRATTAVEDU) (100 KW)
Madalaim kütusesäästlikkuse klass	A	A	A *	A *	A
Madalaim märghaardumise klass	B	B	A	A	B
Madalaim veeremismüra tase (dB)	70	70	70 *	70 *	70

Toyota PROACE VERSO

Tehnilised andmed



MASSID	2.0 D-4D M/T (ESIRATTAVEDU) (106 KW)	2.0 D-4D A/T (ESIRATTAVEDU) (130 KW)	2.0 D-4D M/T (ESIRATTAVEDU) (106 KW)	2.0 D-4D A/T (ESIRATTAVEDU) (130 KW)	0 ELECTRIC 75KWH EV (ESIRATTAVEDU) (100 KW)
Kandevõime (kg)	1077	1036	1087	866	-
Täismass, kokku (kg)	2852	2830	2888	2855	2947
Tühimass (kg)	1849-2142	1871-2164	1880-2173	1902-	2165-2486
Piduritega järelhaagise suurim lubatud mass (kg)	1900	1900	1900	1800	1000
Ilma piduriteta järelhaagise suurim lubatud mass (kg)	750	750	750	750	750
KANDEVÕIME	2.0 D-4D M/T (ESIRATTAVEDU) (106 KW)	2.0 D-4D A/T (ESIRATTAVEDU) (130 KW)	2.0 D-4D M/T (ESIRATTAVEDU) (106 KW)	2.0 D-4D A/T (ESIRATTAVEDU) (130 KW)	0 ELECTRIC 75KWH EV (ESIRATTAVEDU) (100 KW)
Kaubaruumi maht (m ³)	0.55	0.55	0.98	0.98	0.98
SISEMÕÕTMED	2.0 D-4D M/T (ESIRATTAVEDU) (106 KW)	2.0 D-4D A/T (ESIRATTAVEDU) (130 KW)	2.0 D-4D M/T (ESIRATTAVEDU) (106 KW)	2.0 D-4D A/T (ESIRATTAVEDU) (130 KW)	0 ELECTRIC 75KWH EV (ESIRATTAVEDU) (100 KW)
Istmete arv	9	8	9	5	5

Toyota PROACE VERSO

Varustustasemed



TEHASE LISAVARUSTUS	KOOD	SHUTTLE	FAMILY	COMBI	SHUTTLE NORD	FAMILY GRUAU	FAMILY PLUS	VIP	SHUTTLE ELECTRIC
Comfort pakett	CP	2 450 €	-	-	-	-	-	-	-
LED-pakett	LE	3 730 €	-	-	-	-	-	-	-
Reisipakett	TP	-	2 190 €	-	-	-	-	-	-
Mugavuspakett	S1	-	-	-	2 250 €	-	-	-	-
VÄRVID	KOOD	SHUTTLE	FAMILY	COMBI	SHUTTLE NORD	FAMILY GRUAU	FAMILY PLUS	VIP	SHUTTLE ELECTRIC
Icy White	EPR	0 €	0 €	0 €	0 €	0 €	0 €	0 €	0 €
Metallic Silver	KCA	650 €	650 €	650 €	650 €	650 €	650 €	650 €	650 €
Titanium Grey	KKJ	650 €	650 €	650 €	650 €	650 €	650 €	650 €	650 €
Metallic black	KTV	650 €	650 €	650 €	650 €	650 €	650 €	650 €	650 €
All Terrain Green	EDU	650 €	650 €	-	650 €	650 €	650 €	650 €	-
SALONG	KOOD	SHUTTLE	FAMILY	COMBI	SHUTTLE NORD	FAMILY GRUAU	FAMILY PLUS	VIP	SHUTTLE ELECTRIC
Tumehallist kangast istmed (FT43)	43FT	●	-	0 €	●	-	-	-	●
Mustast nahast istmed (FXCY)	CYFX	-	-	-	-	-	●	●	-
Tumehallist kangast istmed (FYBR)	BRFY	-	●	-	-	●	-	-	-
Tumehallist kangast istmed (FTCM)	CMFT	0 €	-	●	0 €	-	-	-	0 €
VÄLIMUS	KOOD	SHUTTLE	FAMILY	COMBI	SHUTTLE NORD	FAMILY GRUAU	FAMILY PLUS	VIP	SHUTTLE ELECTRIC
17-tollised ilukilpidega terasveljed (5 kolmikkodarat) (225/55R17)		●	-	-	●	-	-	-	●
Täismõõdus varuratas		●	●	●	●	-	●	●	●
Reflektoritega halogeenesituled		●	●	●	●	●	●	●	●
Musta värvi eesmine ja tagumine pörkeraud		●	-	●	●	-	-	-	●
Elektrilised küljepeeglid soojendusega		●	●	●	●	●	●	●	●

Toyota PROACE VERSO


Varustustasemed



VÄLIMUS	KOOD	SHUTTLE	FAMILY	COMBI	SHUTTLE NORD	FAMILY GRUAU	FAMILY PLUS	VIP	SHUTTLE ELECTRIC
Elektriliselt kokkuklapitavad küljepeeglid		●	●	-	●	●	●	●	●
Midnight-tooni (70%) toonklaas tagumistel akendel		●	●	●	●	●	●	-	●
180° avanevad tagumised tiibuksed		●	-	-	-	-	-	-	●
Müra vähendav kiht esiklaasil		●	●	●	●	●	●	●	●
17-tollised eritötlusega valuveljed (5 topeltkodarat) (225/55R17)		-	●	-	-	-	●	●	-
LED-esituled		-	●	-	-	●	●	●	-
Päevatuled (LED-tüüpi)		-	●	-	-	●	●	●	-
Eesmised udutuled		-	●	-	-	●	●	●	-
Kerevärvi eesmine pörkeraud ja kerevärvi (keskmise kerepikkus) või must ja kerevärvi (pikk kerepikkus) tagumine pörkeraud.		-	●	-	-	●	●	●	-
Tagaluuk		-	●	●	●	●	●	●	-
Avatav tagaluugi aken		-	●	-	-	●	●	●	-
16-tollised terasveljed (215/65R16C)		-	-	●	-	-	-	-	-
Rehviparanduskomplekt		-	-	-	-	●	-	-	-
Elektrilised liuguksed		-	-	-	-	●	●	●	-
Toyota Skyview® panoraamkatus		-	-	-	-	-	●	●	-
Limo-tooni (90%) toonklaas tagumistel akendel		-	-	-	-	-	-	●	-
17-tollised eritötlusega valuveljed (5 topeltkodarat) (215/60R17C) (Ainult diiselmootoriga)		-	-	-	-	○	-	-	-
17-tollised eritötlusega valuveljed (5 topeltkodarat) (225/55R17) (Ainult elektriautol)		-	-	-	-	○	-	-	-

Toyota PROACE VERSO

Varustustasemed



SÕITJATERUUM	KOOD	SHUTTLE	FAMILY	COMBI	SHUTTLE NORD	FAMILY GRUAU	FAMILY PLUS	VIP	SHUTTLE ELECTRIC
Nahkkattega rool		●	●	●	●	●	●	●	●
Soojendusega rool		●	●	●	●	●	●	●	●
Salongi teise istmerea valgustus (pirni-tüüpi)		●	●	●	●	●	●	-	●
Salongi kolmanda istmerea valgustus (pirni-tüüpi)		●	●	●	●	●	●	-	●
Salongituli ees (pirni-tüüpi)		●	●	●	●	●	●	-	●
Plastist põrandakate		●	-	●	●	-	-	-	●
Pakiruumilamp		●	●	-	●	●	●	●	●
Põrandavaip		-	●	-	-	●	●	●	-
Klapplaud		-	●	-	-	●	●	●	-
Ratastooli kaldtee		-	-	-	-	●	-	-	-
Salongi teise istmerea valgustus (LED-tüüpi)		-	-	-	-	-	-	●	-
Salongi kolmanda istmerea valgustus (LED-tüüpi)		-	-	-	-	-	-	●	-
Salongituli ees (LED-tüüpi)		-	-	-	-	-	-	●	-
Siinidel salongilaud taga istujatele		-	-	-	-	-	-	●	-
ISTMED	KOOD	SHUTTLE	FAMILY	COMBI	SHUTTLE NORD	FAMILY GRUAU	FAMILY PLUS	VIP	SHUTTLE ELECTRIC
Tekstiilistmed		●	●	●	●	●	-	-	●
Esiistmete soojendus		●	●	●	●	●	●	●	●
Reguleeritava kõrgusega juhiiste		●	●	●	●	●	●	●	●
Reguleeritav nimmetugi juhiistmel		●	●	●	●	●	●	●	●
Esiiste kahele kaassõitjale		●	-	●	●	-	-	-	●

Toyota PROACE VERSO

Varustustasemed



ISTMED	KOOD	SHUTTLE	FAMILY	COMBI	SHUTTLE NORD	FAMILY GRUAU	FAMILY PLUS	VIP	SHUTTLE ELECTRIC
Juhiistme käetugi		●	●	●	●	●	●	●	●
Kolmekohaline pinkiste teises istmereas		●	-	●	●	-	-	-	●
Ettepoole kallutatavad istmed teises istmereas		●	-	●	●	-	-	-	●
Püstisesse asendisse kokkuklapitavad istmed teises istmereas		●	-	●	●	-	-	-	●
1/3 : 2/3 jaotusega kokkuklapitavad teise rea istmed		●	●	●	●	●	●	-	●
Kolmekohaline pinkiste kolmandas istmereas		●	●	●	●	-	●	●	●
Püstisesse asendisse kokkuklapitavad istmed kolmandas istmereas		●	-	-	●	-	-	-	●
1/3 : 2/3 jaotusega kokkuklapitavad kolmanda rea istmed		●	●	-	●	-	●	●	●
9-kohaline		●	-	●	●	-	-	-	●
Eraldi kõrvaliste		-	●	-	-	●	●	●	-
Kõrvalistme käetugi		-	●	-	-	●	●	●	-
Eemaldatavad relssidel liikuvad istmed		-	●	-	-	●	●	●	-
Kallutatava seljatoega istmed teises istmereas		-	●	-	-	●	●	●	-
Nihutatavad istmed teises istmereas		-	●	-	-	●	●	●	-
Eemaldatavad relssidel liikuvad istmed kolmandas istmereas		-	●	-	-	-	●	●	-
Kallutatava seljatoega istmed kolmandas istmereas		-	●	-	-	-	●	●	-
Nihutatavad istmed kolmandas istmereas		-	●	-	-	-	●	●	-
8-kohaline		-	●	-	-	-	●	-	-

Toyota PROACE VERSO

Varustustasemed



ISTMED	KOOD	SHUTTLE	FAMILY	COMBI	SHUTTLE NORD	FAMILY GRUAU	FAMILY PLUS	VIP	SHUTTLE ELECTRIC
Kokkuklapitavad istmed 3. reas (2 istet, paremal ja vasakul)		-	-	-	-	●	-	-	-
7-kohaline		-	-	-	-	●	-	●	-
Nahkistmed		-	-	-	-	-	●	●	-
Reguleeritava kõrgusega kõrvaliste		-	-	-	-	-	●	●	-
Reguleeritav nimmetugi kõrvalistmel		-	-	-	-	-	●	●	-
Elektriliselt reguleeritavad ning massaažifunktsiooniga esiistmed		-	-	-	-	-	●	●	-
Kapteniistmed teises istmereas (2)		-	-	-	-	-	-	●	-
Eraldi kokkuklapitavad istmed teises istmereas		-	-	-	-	-	-	●	-
MUGAVUS	KOOD	SHUTTLE	FAMILY	COMBI	SHUTTLE NORD	FAMILY GRUAU	FAMILY PLUS	VIP	SHUTTLE ELECTRIC
Manuaalne kliimaseade		●	-	●	●	-	-	-	●
Kiirushoidik		●	-	●	●	-	-	-	●
Eesmised elektriaknad automaatse üles- allaliikumisega		●	●	●	●	●	●	●	●
Puldiga kesklukustus		●	-	●	●	-	-	-	●
Hämaraandur		●	●	●	●	●	●	●	●
Vihmaandur		●	●	●	●	●	●	●	●
Isetumenev tahavaatepeegel		●	●	-	●	●	●	●	●
Tagumised parkimisandurid		●	●	●	●	●	●	●	●
Automaatne kliimaseade		-	●	-	-	●	●	●	-
Kliimaseade taga istujate jaoks		-	●	-	●	●	●	●	●
Õhuavad taga istujate jaoks		-	●	-	●	●	●	●	●

Toyota PROACE VERSO


Varustustasemed



MUGAVUS	KOOD	SHUTTLE	FAMILY	COMBI	SHUTTLE NORD	FAMILY GRUAU	FAMILY PLUS	VIP	SHUTTLE ELECTRIC
Kohanduv kiirushoidik (ACC)		-	●	-	-	●	●	●	-
Võtmeta sisenemis- ja käivitussüsteem		-	●	-	-	●	●	●	-
Soojendusega klaasipesuri pihustid		-	●	●	●	●	●	●	●
Eesmised parkimisandurid		-	●	-	-	●	●	●	-
Käsitsi reguleeritavad päikesesirmid teise istmerea tagumistel akendel		-	●	-	-	●	●	●	-
Elektrooniline seisupidur		-	●	-	-	●	●	●	●
Jalaviipega avatavad külguksed		-	-	-	-	●	●	●	-
Puldist juhitud Webasto lisasoojendus (Ainult diiselmootoriga)		-	◐	-	◐	◐	◐	◐	-
Webasto kütusel töötav soojendi		-	-	●	-	-	-	-	-
Elektrooniline seisupidur (Ainult elektriautol)		-	-	-	◐	-	-	-	-
MULTIMEEDIA- JA TEABESÜSTEEMID	KOOD	SHUTTLE	FAMILY	COMBI	SHUTTLE NORD	FAMILY GRUAU	FAMILY PLUS	VIP	SHUTTLE ELECTRIC
5-tollise puuetundliku ekraaniga raadio		●	-	-	-	-	-	-	-
8 kõlarit		●	●	-	●	●	-	-	●
USB-pistik		●	●	●	●	●	●	●	●
Bluetooth®-i vabakäesüsteem		●	●	●	●	●	●	●	●
10-tollise ekraaniga multimeediasüsteem Pro-Touch		-	●	●	●	●	●	●	●
Juhtmevaba mobiilseadme ühildus (Apple CarPlay & Android Auto)		-	●	●	●	●	●	●	●
10-tolline värviline TFT-universaalnäidik		-	●	●	●	●	●	●	●
Tahavaatekaamera		-	●	-	●	●	●	●	●
Juhtmevaba telefoni laadija		-	●	-	-	●	●	●	-

Toyota PROACE VERSO

Varustustasemed



MULTIMEEDIA- JA TEABESÜSTEEMID	KOOD	SHUTTLE	FAMILY	COMBI	SHUTTLE NORD	FAMILY GRUAU	FAMILY PLUS	VIP	SHUTTLE ELECTRIC
4 kõlarit		-	-	●	-	-	-	-	-
Premium Surroundi helisüsteem		-	-	-	-	-	●	●	-
Navigatsioonisüsteem		-	-	-	-	-	●	●	-
9 kõlarit		-	-	-	-	-	●	●	-
Navigatsioonisüsteem (Ainult elektriautol)		-	⓪	-	⓪	-	-	-	-
HOIULAEKAD	KOOD	SHUTTLE	FAMILY	COMBI	SHUTTLE NORD	FAMILY GRUAU	FAMILY PLUS	VIP	SHUTTLE ELECTRIC
Panipaik kõrvalistuja istme all		●	-	●	●	-	-	-	●
Avatud hoiulaegas armatuurlaua ülaosas		●	-	●	●	-	-	-	●
Ülemine jahutiga kindalaegas		●	●	●	●	●	●	●	●
12 V pistikupesa ees		●	●	●	●	●	●	●	●
Kinnine hoiulaegas armatuurlaua ülaosas		-	●	-	-	●	●	●	-
220 V pistikupesa teises istmereas		-	-	-	-	-	●	●	-
12 V pistikupesa teises istmereas		-	-	-	-	-	●	●	-
12 V pistikupesa kolmandas istmereas		-	-	-	-	-	●	●	-
OHUTUS	KOOD	SHUTTLE	FAMILY	COMBI	SHUTTLE NORD	FAMILY GRUAU	FAMILY PLUS	VIP	SHUTTLE ELECTRIC
Lapselukk ustel		●	●	●	●	-	-	-	●
Blokeerumatu pidurisüsteem (ABS) koos elektroonilise pidurdusjõujaotuse (EBD) ja piduriabiga (BA)		●	●	●	●	●	●	●	●
Sõiduki stabiilsuskontroll (VSC)		●	●	●	●	●	●	●	●
Nõlvastardiabi (HAC)		●	●	●	●	●	●	●	●
Rehvirõhu hoiatussüsteem (TPWS)		●	●	●	●	●	●	●	●

Toyota PROACE VERSO

Varustustasemed



OHUTUS	KOOD	SHUTTLE	FAMILY	COMBI	SHUTTLE NORD	FAMILY GRUAU	FAMILY PLUS	VIP	SHUTTLE ELECTRIC
Täiendava turvasüsteemi (SRS) turvapadjad – 6 turvatäpaja		●	●	-	●	●	●	●	●
ISOFIX-turvatoolikinnitussüsteem – 6 istet		●	●	-	●	-	●	-	●
Pimeala monitor (BSM)		-	●	-	-	●	●	●	-
Täiendava turvasüsteemi (SRS) turvapadjad – 4 turvatäpaja		-	-	●	-	-	-	-	-
ISOFIX-turvatoolikinnitussüsteem – 3 istet		-	-	●	-	●	-	-	-
Elektriline lapselukk ustel		-	-	-	-	●	●	●	-
ISOFIX-turvatoolikinnitussüsteem – 5 istet		-	-	-	-	-	-	●	-
TOYOTA SAFETY SENSE:	KOOD	SHUTTLE	FAMILY	COMBI	SHUTTLE NORD	FAMILY GRUAU	FAMILY PLUS	VIP	SHUTTLE ELECTRIC
Kokkupõrke ennetussüsteem (PCS) koos jalakäijate tuvastamise funktsiooniga		●	●	●	●	●	●	●	●
Sõidurajalt lahkumise hoiatussüsteem (LDA)		●	●	●	●	●	●	●	●
Automaatsed kaugtuled (AHB)		●	●	●	●	●	●	●	●
Liiklusmärkide jälgimise süsteem (RSA)		●	●	●	●	●	●	●	●
Juhi valvsuse jälgimise süsteem		●	●	●	●	●	●	●	●

● - Standardvarustus

○ - Lisavarustus

Ⓛ - Lisavarustus (piirangutega)

P - Saadaval lisavarustuspaketis