

# Toyota PROACE CITY VERSO

## Hinnad ja varustused

Proace City Verso HINNAKIRI 13.09.2024



KERE	Varustustase	Mootor ja Kere	Käigukast	Hind
lühikese kerega mahtuniversaal, 5 ust	Shuttle	1.2 Turbo M/T (Esirattavedu) (81 kW)	6 Manuaal	<b>24 800</b>
lühikese kerega mahtuniversaal, 5 ust	Shuttle	1.5 D-4D M/T (Esirattavedu) (75 kW)	Manuaal	<b>26 800</b>
lühikese kerega mahtuniversaal, 5 ust	Shuttle	1.5 D-4D A/T (Esirattavedu) (96 kW)	8 Automaat	<b>29 250</b>
lühikese kerega mahtuniversaal, 5 ust	Shuttle	0 Electric 50kWh EV (Esirattavedu) (100 kW)	Automaat	<b>42 250</b>
lühikese kerega mahtuniversaal, 5 ust	Shuttle N1	1.5 D-4D M/T (Esirattavedu) (75 kW)	Manuaal	<b>25 850</b>
lühikese kerega mahtuniversaal, 5 ust	Family	1.2 Turbo M/T (Esirattavedu) (81 kW)	6 Manuaal	<b>28 700</b>
lühikese kerega mahtuniversaal, 5 ust	Family	1.5 D-4D M/T (Esirattavedu) (75 kW)	Manuaal	<b>30 700</b>
lühikese kerega mahtuniversaal, 5 ust	Family	1.5 D-4D A/T (Esirattavedu) (96 kW)	8 Automaat	<b>33 150</b>
lühikese kerega mahtuniversaal, 5 ust	Family	0 Electric 50kWh EV (Esirattavedu) (100 kW)	Automaat	<b>45 250</b>
lühikese kerega mahtuniversaal, 5 ust	Shuttle Light	1.2 Turbo M/T (Esirattavedu) (81 kW)	6 Manuaal	<b>23 900</b>
lühikese kerega mahtuniversaal, 5 ust	Shuttle Light	1.5 D-4D M/T (Esirattavedu) (75 kW)	Manuaal	<b>25 900</b>
pika kerega mahtuniversaal, 5 ust	Shuttle	1.2 Turbo M/T (Esirattavedu) (81 kW)	6 Manuaal	<b>25 700</b>
pika kerega mahtuniversaal, 5 ust	Shuttle	1.5 D-4D M/T (Esirattavedu) (75 kW)	Manuaal	<b>27 700</b>
pika kerega mahtuniversaal, 5 ust	Shuttle	1.5 D-4D A/T (Esirattavedu) (96 kW)	8 Automaat	<b>30 150</b>
pika kerega mahtuniversaal, 5 ust	Shuttle	0 Electric 50kWh EV (Esirattavedu) (100 kW)	Automaat	<b>44 000</b>
pika kerega mahtuniversaal, 5 ust	Family	1.2 Turbo M/T (Esirattavedu) (81 kW)	6 Manuaal	<b>30 650</b>
pika kerega mahtuniversaal, 5 ust	Family	1.5 D-4D M/T (Esirattavedu) (75 kW)	Manuaal	<b>32 650</b>
pika kerega mahtuniversaal, 5 ust	Family	1.5 D-4D A/T (Esirattavedu) (96 kW)	8 Automaat	<b>35 100</b>

# Toyota PROACE CITY VERSO

## Hinnad ja varustused

Proace City Verso HINNAKIRI 13.09.2024



KERE	Varustustase	Mootor ja Kere	Käigukast	Hind
pika kerega mahtuniversaal, 5 ust	Family	0 Electric 50kWh EV (Esirattavedu) (100 kW)	Automaat	<b>45 850</b>
pika kerega mahtuniversaal, 5 ust	Shuttle Light	1.2 Turbo M/T (Esirattavedu) (81 kW)	6 Manuaal	<b>24 800</b>
pika kerega mahtuniversaal, 5 ust	Shuttle Light	1.5 D-4D M/T (Esirattavedu) (75 kW)	Manuaal	<b>26 800</b>

# Toyota PROACE CITY VERSO

## Tehnilised andmed



MOOTOR JA KÄIGUKAST	1.2 TURBO M/T (ESIRATTAVEDU) (81 KW)	1.5 D-4D M/T (ESIRATTAVEDU) (75 KW)	1.5 D-4D A/T (ESIRATTAVEDU) (96 KW)	0 ELECTRIC 50KWH EV (ESIRATTAVEDU) (100 KW)	1.2 TURBO M/T (ESIRATTAVEDU) (81 KW)	1.5 D-4D M/T (ESIRATTAVEDU) (75 KW)
Tipпкиirus (km/h)	177	172	184	135	177	172
MÕÕTMED	1.2 TURBO M/T (ESIRATTAVEDU) (81 KW)	1.5 D-4D M/T (ESIRATTAVEDU) (75 KW)	1.5 D-4D A/T (ESIRATTAVEDU) (96 KW)	0 ELECTRIC 50KWH EV (ESIRATTAVEDU) (100 KW)	1.2 TURBO M/T (ESIRATTAVEDU) (81 KW)	1.5 D-4D M/T (ESIRATTAVEDU) (75 KW)
Laius (mm)	1848	1848	1848	1848	1848	1848
Teljevahe (mm)	2785	2785	2785	2785	2975	2975
Pikkus (mm)	4401	4401	4401	4401	4751	4751
Kõrgus (mm)	1812	1812	1812	1812	1818	1818
Uste arv	4	4	4	4	4	4
KESKKONNAANDMED	1.2 TURBO M/T (ESIRATTAVEDU) (81 KW)	1.5 D-4D M/T (ESIRATTAVEDU) (75 KW)	1.5 D-4D A/T (ESIRATTAVEDU) (96 KW)	0 ELECTRIC 50KWH EV (ESIRATTAVEDU) (100 KW)	1.2 TURBO M/T (ESIRATTAVEDU) (81 KW)	1.5 D-4D M/T (ESIRATTAVEDU) (75 KW)
Kütusekulu – kombineeritud min. WLTP (l/100 km)	6.4	5.3	5.5	0	6.5	5.4
CO <sub>2</sub> – kombineeritud min. WLTP (g/km)	144	140	145	0	147	143
Müratase sõidu ajal (dB(A))	69.0	68.0	69.0	66.0	69.0	68.0
Müratase seistes (dB(A))	76.0	74.0	74.0	-	76.0	74.0
Kütusekulu – kombineeritud WLTP (kg/100 km)	6.4	5.3	5.5	0	6.5	5.4
Kütusekulu maks. – kombineeritud WLTP (kg/100 km)	7.4	6.1	6.5	0	7.4	6.1
Sõiduulatus (km)	330	330	330	330	330	330
Sõiduulatus ainult elektri jõul – kombineeritud maks. WLTP (km)	-	-	-	339	-	-
Sõiduulatus ainult elektri jõul – kombineeritud min. WLTP (km)	-	-	-	289	-	-
Elektritarve min. (kWh/100 km)	-	-	-	18.3	-	-

# Toyota PROACE CITY VERSO


## Tehnilised andmed



KESKKONNAANDMED	1.2 TURBO M/T (ESIRATTAVEDU) (81 KW)	1.5 D-4D M/T (ESIRATTAVEDU) (75 KW)	1.5 D-4D A/T (ESIRATTAVEDU) (96 KW)	0 ELECTRIC 50KWH EV (ESIRATTAVEDU) (100 KW)	1.2 TURBO M/T (ESIRATTAVEDU) (81 KW)	1.5 D-4D M/T (ESIRATTAVEDU) (75 KW)
Elektritarve maks. (kWh/100 km)	-	-	-	21.7	-	-
Elektritarve (Wh/km)	-	-	-	183	-	-
Elektritarve maks. (Wh/km)	-	-	-	217	-	-
MOOTOR	1.2 TURBO M/T (ESIRATTAVEDU) (81 KW)	1.5 D-4D M/T (ESIRATTAVEDU) (75 KW)	1.5 D-4D A/T (ESIRATTAVEDU) (96 KW)	0 ELECTRIC 50KWH EV (ESIRATTAVEDU) (100 KW)	1.2 TURBO M/T (ESIRATTAVEDU) (81 KW)	1.5 D-4D M/T (ESIRATTAVEDU) (75 KW)
Silindrite arv	Reas 3	Reas 4	Reas 4	-	Reas 3	Reas 4
Kütuse sissepritse süsteem	Sissepritse	Kütuse kõrgrõhu- otsepritsega turbodiisel	Kütuse kõrgrõhu- otsepritsega turbodiisel	-	Sissepritse	Kütuse kõrgrõhu- otsepritsega turbodiisel
Töömaht (cm <sup>3</sup> )	1199	1499	1499	-	1199	1499
Suurim pöördemoment (N·m/p/min)	205/1750-	250/1750-	300/1750-	/-	205/1750-	250/1750-
Sisepõlemismootori suurim võimsus (DIN hj)	110	100	130	136	110	100
Sisepõlemismootori suurim võimsus (kW/p/min)	81/5500	75/3750	96/3750	100/	81/5500	75/3750
Hübriidsõiduki aku: mahutavus A·h (tundi)	147	147	147	147	147	147
Elektrimootor, ees: suurim võimsus (kW)	100	100	100	100	100	100
Elektrimootor, ees: suurim pöördemoment (N·m)	270	270	270	270	270	270
Elektrimootor, ees: suurim pinge (v)	418	418	418	418	418	418
Aku mahtuvus (A·h)	147	147	147	147	147	147
Aku laadimise aeg (tundi)	-	-	-	0.5	-	-
Aku mahutavus (kWh)	-	-	-	50	-	-
Vahelduvvooluga laadimise aeg 0–100% (tundi)	-	-	-	0.5	-	-
Suurim võimsus (DIN hj)	110	100	130	136	110	100

# Toyota PROACE CITY VERSO

## Tehnilised andmed



MOOTOR	1.2 TURBO M/T (ESIRATTAVEDU) (81 KW)	1.5 D-4D M/T (ESIRATTAVEDU) (75 KW)	1.5 D-4D A/T (ESIRATTAVEDU) (96 KW)	0 ELECTRIC 50KWH EV (ESIRATTAVEDU) (100 KW)	1.2 TURBO M/T (ESIRATTAVEDU) (81 KW)	1.5 D-4D M/T (ESIRATTAVEDU) (75 KW)
Suurim võimsus (kW/p/min)	81	75	96	100	81	75
JÕUÜLEKANNE	1.2 TURBO M/T (ESIRATTAVEDU) (81 KW)	1.5 D-4D M/T (ESIRATTAVEDU) (75 KW)	1.5 D-4D A/T (ESIRATTAVEDU) (96 KW)	0 ELECTRIC 50KWH EV (ESIRATTAVEDU) (100 KW)	1.2 TURBO M/T (ESIRATTAVEDU) (81 KW)	1.5 D-4D M/T (ESIRATTAVEDU) (75 KW)
Ülekande tüüp	Manuaalne	Manuaalne	Automaatne	Automaatne	Manuaalne	Manuaalne
Veoskeem	Esiveoline (FWD)	Esiveoline (FWD)	Esiveoline (FWD)	Esiveoline (FWD)	Esiveoline (FWD)	Esiveoline (FWD)
VEDRUSTUS	1.2 TURBO M/T (ESIRATTAVEDU) (81 KW)	1.5 D-4D M/T (ESIRATTAVEDU) (75 KW)	1.5 D-4D A/T (ESIRATTAVEDU) (96 KW)	0 ELECTRIC 50KWH EV (ESIRATTAVEDU) (100 KW)	1.2 TURBO M/T (ESIRATTAVEDU) (81 KW)	1.5 D-4D M/T (ESIRATTAVEDU) (75 KW)
Esivedrustus	Pseudo-McPherson	Pseudo-McPherson	Pseudo-McPherson	Pseudo-McPherson	Pseudo-McPherson	Pseudo-McPherson
Tagavedrustus	Deformeeritav risttala	Deformeeritav risttala	Deformeeritav risttala	Deformeeritav risttala	Deformeeritav risttala	Deformeeritav risttala
PIDURID	1.2 TURBO M/T (ESIRATTAVEDU) (81 KW)	1.5 D-4D M/T (ESIRATTAVEDU) (75 KW)	1.5 D-4D A/T (ESIRATTAVEDU) (96 KW)	0 ELECTRIC 50KWH EV (ESIRATTAVEDU) (100 KW)	1.2 TURBO M/T (ESIRATTAVEDU) (81 KW)	1.5 D-4D M/T (ESIRATTAVEDU) (75 KW)
Pidurid, ees	Ketaspidurid	Ketaspidurid	Ketaspidurid	Ketaspidurid	Ketaspidurid	Ketaspidurid
Pidurid, taga	Ventileeritud ketaspidurid	Ventileeritud ketaspidurid	Ventileeritud ketaspidurid	Ventileeritud ketaspidurid	Ventileeritud ketaspidurid	Ventileeritud ketaspidurid
REHVID JA VELJED	1.2 TURBO M/T (ESIRATTAVEDU) (81 KW)	1.5 D-4D M/T (ESIRATTAVEDU) (75 KW)	1.5 D-4D A/T (ESIRATTAVEDU) (96 KW)	0 ELECTRIC 50KWH EV (ESIRATTAVEDU) (100 KW)	1.2 TURBO M/T (ESIRATTAVEDU) (81 KW)	1.5 D-4D M/T (ESIRATTAVEDU) (75 KW)
Madalaim kütusesäästlikkuse klass	A	A	A	A	A	A
Madalaim märghaardumise klass	B	B	B	B	B	B
Madalaim veeremismüra tase (dB)	72	72	72	72	72	72

# Toyota PROACE CITY VERSO

## Tehnilised andmed



<b>MASSID</b>	<b>1.2 TURBO M/T (ESIRATTAVEDU) (81 KW)</b>	<b>1.5 D-4D M/T (ESIRATTAVEDU) (75 KW)</b>	<b>1.5 D-4D A/T (ESIRATTAVEDU) (96 KW)</b>	<b>0 ELECTRIC 50KWH EV (ESIRATTAVEDU) (100 KW)</b>	<b>1.2 TURBO M/T (ESIRATTAVEDU) (81 KW)</b>	<b>1.5 D-4D M/T (ESIRATTAVEDU) (75 KW)</b>
Täismass, kokku (kg)	2050	2120	2100	2360	2240	2310
Tühimass (kg)	1366-1366	1430-1430	1471-1471	1736-1755	1430-1495	1521-1540
Piduritega järelhaagise suurim lubatud mass (kg)	1150	1300	1300	750	950	1100
Ilma piduriteta järelhaagise suurim lubatud mass (kg)	720	750	750	750	750	750
<b>KANDEVÕIME</b>	<b>1.2 TURBO M/T (ESIRATTAVEDU) (81 KW)</b>	<b>1.5 D-4D M/T (ESIRATTAVEDU) (75 KW)</b>	<b>1.5 D-4D A/T (ESIRATTAVEDU) (96 KW)</b>	<b>0 ELECTRIC 50KWH EV (ESIRATTAVEDU) (100 KW)</b>	<b>1.2 TURBO M/T (ESIRATTAVEDU) (81 KW)</b>	<b>1.5 D-4D M/T (ESIRATTAVEDU) (75 KW)</b>
Kaubaruumi maht (m <sup>3</sup> )	0.775	0.775	0.775	0.775	0.209	0.209
<b>SISEMÕÕTMED</b>	<b>1.2 TURBO M/T (ESIRATTAVEDU) (81 KW)</b>	<b>1.5 D-4D M/T (ESIRATTAVEDU) (75 KW)</b>	<b>1.5 D-4D A/T (ESIRATTAVEDU) (96 KW)</b>	<b>0 ELECTRIC 50KWH EV (ESIRATTAVEDU) (100 KW)</b>	<b>1.2 TURBO M/T (ESIRATTAVEDU) (81 KW)</b>	<b>1.5 D-4D M/T (ESIRATTAVEDU) (75 KW)</b>
Istmete arv	5	5	5	5	5	5

# Toyota PROACE CITY VERSO

## Tehnilised andmed



<b>MOOTOR JA KÄIGUKAST</b>	<b>1.5 D-4D A/T (ESIRATTAVEDU) (96 KW)</b>	<b>0 ELECTRIC 50KWH EV (ESIRATTAVEDU) (100 KW)</b>
Tippkiirus (km/h)	184	135
<b>MÕÕTMED</b>	<b>1.5 D-4D A/T (ESIRATTAVEDU) (96 KW)</b>	<b>0 ELECTRIC 50KWH EV (ESIRATTAVEDU) (100 KW)</b>
Laius (mm)	1848	1848
Teljevahe (mm)	2975	2975
Pikkus (mm)	4751	4751
Kõrgus (mm)	1818	1818
Uste arv	4	4
<b>KESKKONNAANDMED</b>	<b>1.5 D-4D A/T (ESIRATTAVEDU) (96 KW)</b>	<b>0 ELECTRIC 50KWH EV (ESIRATTAVEDU) (100 KW)</b>
Kütusekulu – kombineeritud min. WLTP (l/100 km)	5.6	0
CO <sub>2</sub> – kombineeritud min. WLTP (g/km)	148	0
Müratase sõidu ajal (dB(A))	69.0	66.0
Müratase seistes (dB(A))	74.0	-
Kütusekulu – kombineeritud WLTP (kg/100 km)	5.6	0
Kütusekulu maks. – kombineeritud WLTP (kg/100 km)	6.5	0
Sõiduulatus (km)	330	330
Sõiduulatus ainult elektri jõul – kombineeritud maks. WLTP (km)	-	331
Sõiduulatus ainult elektri jõul – kombineeritud min. WLTP (km)	-	289
Elektritarve min. (kWh/100 km)	-	18.9
Elektritarve maks. (kWh/100 km)	-	21.7
Elektritarve (Wh/km)	-	189
Elektritarve maks. (Wh/km)	-	217

# Toyota PROACE CITY VERSO

## Tehnilised andmed




MOOTOR	1.5 D-4D A/T (ESIRATTAVEDU) (96 KW)	0 ELECTRIC 50KWH EV (ESIRATTAVEDU) (100 KW)
Silindrite arv	Reas 4	-
Kütuse sissepritse süsteem	Kütuse kõrgrõhu-otsepritsega turbodiisel	-
Töömaht (cm <sup>3</sup> )	1499	-
Suurim pöördemoment (N·m/p/min)	300/1750-	/-
Sisepõlemismootori suurim võimsus (DIN hj)	130	136
Sisepõlemismootori suurim võimsus (kW/p/min)	96/3750	100/
Hübriidsõiduki aku: mahutavus A·h (tundi)	147	147
Elektrimootor, ees: suurim võimsus (kW)	100	100
Elektrimootor, ees: suurim pöördemoment (N·m)	270	270
Elektrimootor, ees: suurim pinge (v)	418	418
Aku mahtuvus (A·h)	147	147
Aku laadimise aeg (tundi)	-	0.5
Aku mahutavus (kWh)	-	50
Vahelduvvooluga laadimise aeg 0–100% (tundi)	-	0.5
Suurim võimsus (DIN hj)	130	136
Suurim võimsus (kW/p/min)	96	100
JÕUÜLEKANNE	1.5 D-4D A/T (ESIRATTAVEDU) (96 KW)	0 ELECTRIC 50KWH EV (ESIRATTAVEDU) (100 KW)
Ülekande tüüp	Automaatne	Automaatne
Veoskeem	Esiveoline (FWD)	Esiveoline (FWD)
VEDRUSTUS	1.5 D-4D A/T (ESIRATTAVEDU) (96 KW)	0 ELECTRIC 50KWH EV (ESIRATTAVEDU) (100 KW)
Esivedrustus	Pseudo-McPherson	Pseudo-McPherson
Tagavedrustus	Deformeeritav risttala	Deformeeritav risttala



# Toyota PROACE CITY VERSO

## Tehnilised andmed



<b>PIDURID</b>	<b>1.5 D-4D A/T (ESIRATTAVEDU) (96 KW)</b>	<b>0 ELECTRIC 50KWH EV (ESIRATTAVEDU) (100 KW)</b>
Pidurid, ees	Ketaspidurid	Ketaspidurid
Pidurid, taga	Ventileeritud ketaspidurid	Ventileeritud ketaspidurid
<b>REHVID JA VELJED</b>	<b>1.5 D-4D A/T (ESIRATTAVEDU) (96 KW)</b>	<b>0 ELECTRIC 50KWH EV (ESIRATTAVEDU) (100 KW)</b>
Madalaim kütusesäästlikkuse klass	A	A
Madalaim märghaardumise klass	B	B
Madalaim veeremismüra tase (dB)	72	72
<b>MASSID</b>	<b>1.5 D-4D A/T (ESIRATTAVEDU) (96 KW)</b>	<b>0 ELECTRIC 50KWH EV (ESIRATTAVEDU) (100 KW)</b>
Täismass, kokku (kg)	2300	2440
Tühimass (kg)	1535-1575	1847-1847
Piduritega järelhaagise suurim lubatud mass (kg)	1100	0
Ilma piduriteta järelhaagise suurim lubatud mass (kg)	750	0
<b>KANDEVÕIME</b>	<b>1.5 D-4D A/T (ESIRATTAVEDU) (96 KW)</b>	<b>0 ELECTRIC 50KWH EV (ESIRATTAVEDU) (100 KW)</b>
Kaubaruumi maht (m <sup>3</sup> )	0.209	0.209
<b>SISEMÕÕTMED</b>	<b>1.5 D-4D A/T (ESIRATTAVEDU) (96 KW)</b>	<b>0 ELECTRIC 50KWH EV (ESIRATTAVEDU) (100 KW)</b>
Istmete arv	5	7

# Toyota PROACE CITY VERSO

## Varustustasemed



TEHASE LISAVARUSTUS	KOOD	SHUTTLE	SHUTTLE N1	FAMILY	SHUTTLE LIGHT
7-kohaline	7S	970 €	-	-	-
Webasto pakett	WE	1 680 €	-	1 680 €	-
Multimeediapakett	MU	-	880 €	-	-
Reisipakett	TR	-	-	1 510 €	-
VÄRVID	KOOD	SHUTTLE	SHUTTLE N1	FAMILY	SHUTTLE LIGHT
Icy White	EPR	0 €	0 €	0 €	0 €
Metallic Silver	KCA	650 €	650 €	650 €	650 €
Metallic black	KTV	650 €	650 €	650 €	650 €
Libeccio Blue	KJW	650 €	650 €	650 €	650 €
Backpacker Khaki	KNQ	650 €	650 €	650 €	650 €
SALONG	KOOD	SHUTTLE	SHUTTLE N1	FAMILY	SHUTTLE LIGHT
Tumehallist kangast istmed (F7FY)	F7FY	●	●	●	●
VÄLIMUS	KOOD	SHUTTLE	SHUTTLE N1	FAMILY	SHUTTLE LIGHT
Kaks külgust		●	●	●	●
Tagaluuk		-	-	●	-
Kerevärvi eesmine ja tagumine pörkeraud		●	-	●	-
Mustad küljepeeglid		●	●	●	●
Elektrilised soojendusega küljepeeglid		●	●	●	●
Eesmised udutuled		-	-	●	-
Rehviparanduskomplekt		●	●	●	●
Tagumised tiibuksed		●	●	-	●
Must eesmine ja tagumine pörkeraud		-	●	-	●
EcoLED-esituled		●	●	-	●
Bi-LED-esituled		-	-	●	-

# Toyota PROACE CITY VERSO


## Varustustasemed



VÄLIMUS	KOOD	SHUTTLE	SHUTTLE N1	FAMILY	SHUTTLE LIGHT
Eesmisid udutuled (Ainult elektriautol)		●	-	-	-
Avatav tagaluugi aken (Ei ole saadaval pika kerega elektriautol)		-	-	●	-
Toonklaas (Ei ole saadaval pika kerega elektriautol)		-	-	●	-
Elektriliselt klapipeegliid (Ei ole saadaval pika kerega elektriautol)		-	-	●	-
Katusereelingud (Ei ole saadaval pika kerega elektriautol)		-	-	●	-
16-tollised ilukilpidega mustad veljed (205/60 R16)		●	●	-	●
16-tollised ilukilpidega mustad veljed (205/60 R16) (Ainult pika kerega elektriautol)		-	-	●	-
16-tollised valuveljed (205/60 R16) (Ei ole saadaval pika kerega elektriautol)		-	-	●	-
SÕITJATERUUM	KOOD	SHUTTLE	SHUTTLE N1	FAMILY	SHUTTLE LIGHT
Tekstiilist põrandamatid		●	●	●	●
Elektrilised esiaknad		●	●	-	●
Teises reas kallutatavad aknad		●	●	-	●
Kolmandas reas fikseeritud aknad		●	●	●	●
4 koormakinnituskonksu pakiruumis		●	●	●	●
Uretaankattega rool		●	●	-	●
Pakiruumi rulookate (ainult pika kerega versioonil)		●	-	●	●
Kõva pakiruumikate (ainult lühikese kerega mudelil)		●	●	●	●
Võrest vahesein teise rea istmete taga		-	●	-	-
Konsool esiistmete vahel		-	-	●	-
Elektroniline seisupidur		●	●	●	●
Nahkkattega rool		-	-	●	-
Soojendusega rool		-	-	●	-
Elektrilised esiaknad (Ainult pika kerega elektriautol)		-	-	●	-
Ühepuutefunktsiooniga elektrilised esiaknad (Ei ole saadaval pika kerega elektriautol)		-	-	●	-

# Toyota PROACE CITY VERSO

## Varustustasemed



SÕITJATERUUM	KOOD	SHUTTLE	SHUTTLE N1	FAMILY	SHUTTLE LIGHT
Teises reas kallutatavad aknad (Ainult pika kerega elektriautol)		-	-	⦿	-
Teises reas ühepuutefunktsiooniga elektrilised aknad (Ei ole saadaval pika kerega elektriautol)		-	-	⦿	-
ISTMED	KOOD	SHUTTLE	SHUTTLE N1	FAMILY	SHUTTLE LIGHT
5 istekohta		●	●	●	●
Tekstiilistmed		●	●	●	●
Teises reas pinkistmed (kokkuklapitavad suhtega 60 : 40)		●	●	-	●
Soojendusega istmed		●	-	●	●
Reguleeritava kõrgusega juhiiste		●	●	●	●
Nimmetugi juhiistmel		●	●	●	●
Juhiistme käetugi		●	●	●	●
Teises reas eraldi istmed		-	-	●	-
Kokkuklapitav kõrvalistuja iste		-	-	●	-
Klapplauad esiistmete seljatugedel		-	-	●	-
7 istekohta (ainult pika kerega versioonil)		-	-	●	-
7 istekohta (Ainult pika kerega elektriautol)		⦿	-	-	-
MUGAVUS	KOOD	SHUTTLE	SHUTTLE N1	FAMILY	SHUTTLE LIGHT
Manuaalne kliimaseade		●	●	-	●
Tagumised parkimisandurid		●	●	●	●
Hämaraandur		●	●	●	●
Kiirushoidik		●	●	●	●
Automaatne kliimaseade		-	-	●	-
Eesmised parkimisandurid		-	-	●	-
Tahavaatekaamera		-	-	●	-
Vihmaandur		-	-	●	-

# Toyota PROACE CITY VERSO


## Varustustasemed



MUGAVUS	KOOD	SHUTTLE	SHUTTLE N1	FAMILY	SHUTTLE LIGHT
Automaatne kliimaseade (Ainult elektriautol)		●	-	-	-
Soojuspump (Ainult elektriautol)		●	-	●	-
Vihmaandur (Ainult elektriautol)		●	-	-	-
MULTIMEEDIA- JA TEABESÜSTEEMID	KOOD	SHUTTLE	SHUTTLE N1	FAMILY	SHUTTLE LIGHT
6 kõlarit		●	●	●	●
Bluetooth		●	●	●	●
USB-pistik		●	●	●	●
5-tollise puutetundliku ekraaniga raadio		-	●	-	●
10-tollise ekraaniga multimeediasüsteem Pro-Touch		●	-	-	-
Juhtmevaba mobiilseadme ühildus (Apple CarPlay & Android Auto)		●	-	●	-
10-tollise ekraaniga multimeediasüsteem Pro-Touch HD		-	-	●	-
10-tolline värviline TFT-universaalnäidik		-	-	●	-
HOIULAEKAD	KOOD	SHUTTLE	SHUTTLE N1	FAMILY	SHUTTLE LIGHT
Laes olevad hoiulaekad juhile ja kõrvalistujale		●	●	●	●
Lahtine alumine kindalaegas		-	●	-	●
Kinnine alumine kindalaegas		●	-	●	-
OHUTUS	KOOD	SHUTTLE	SHUTTLE N1	FAMILY	SHUTTLE LIGHT
Lapselukk ustel		●	●	-	●
Nõlvaltstardiabi (HAC)		●	●	●	●
Elektrooniline stabiilsuskontroll (ESC)		●	●	●	●
Rehvirõhu hoiatussüsteem (TPWS)		●	●	●	●
Kaks eesmist turvapatja		●	●	●	●
Eesmised külgturvapadjad		●	●	●	●
Turvakardinad esimese ja teise rea istmetel		●	●	●	●

# Toyota PROACE CITY VERSO

## Varustustasemed



OHUTUS	KOOD	SHUTTLE	SHUTTLE N1	FAMILY	SHUTTLE LIGHT
Teises istmereas ISOFIX-kinnitused kolmel istmel		●	●	●	●
Elektriline lapselukk ustel		-	-	●	-
TOYOTA SAFETY SENSE:	KOOD	SHUTTLE	SHUTTLE N1	FAMILY	SHUTTLE LIGHT
Kokkupõrke ennetussüsteem (PCS)		●	●	●	●
Liiklusmärkide jälgimise süsteem (RSA)		●	●	●	●
Sõidurajalt lahkumise hoiatussüsteem (LDA)		●	●	●	●
Juhi valvsuse jälgimise süsteem		●	●	●	●
Automaatsed kaugtuled (AHB)		●	●	●	●

● - Standardvarustus

○ - Lisavarustus

Ⓢ - Lisavarustus (piirangutega)

P - Saadaval lisavarustuspaketis